




“Улучшение презентационных навыков”

Лектор вебинара: Мадара Мелне-Томсоне
Актриса, педагог сценической речи

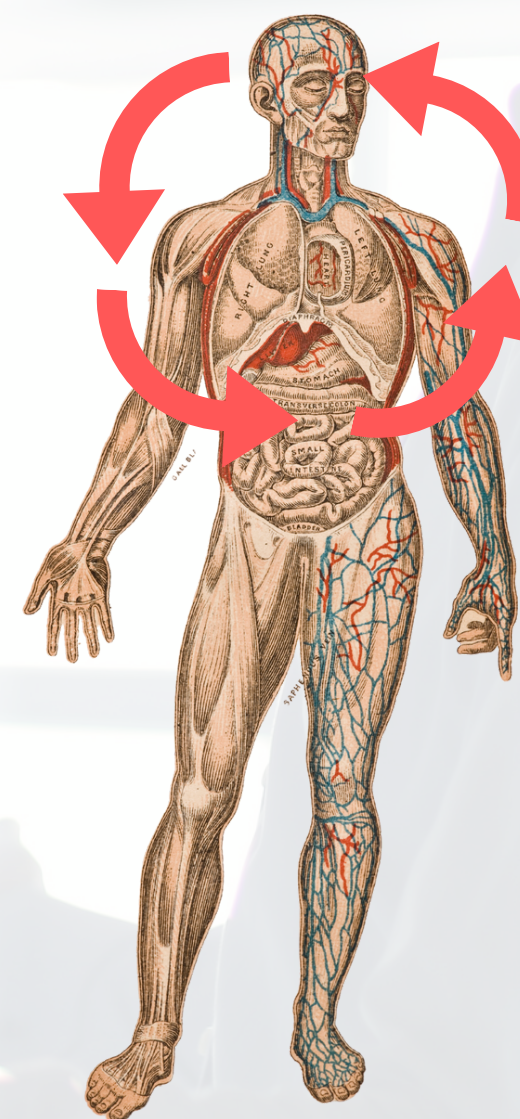
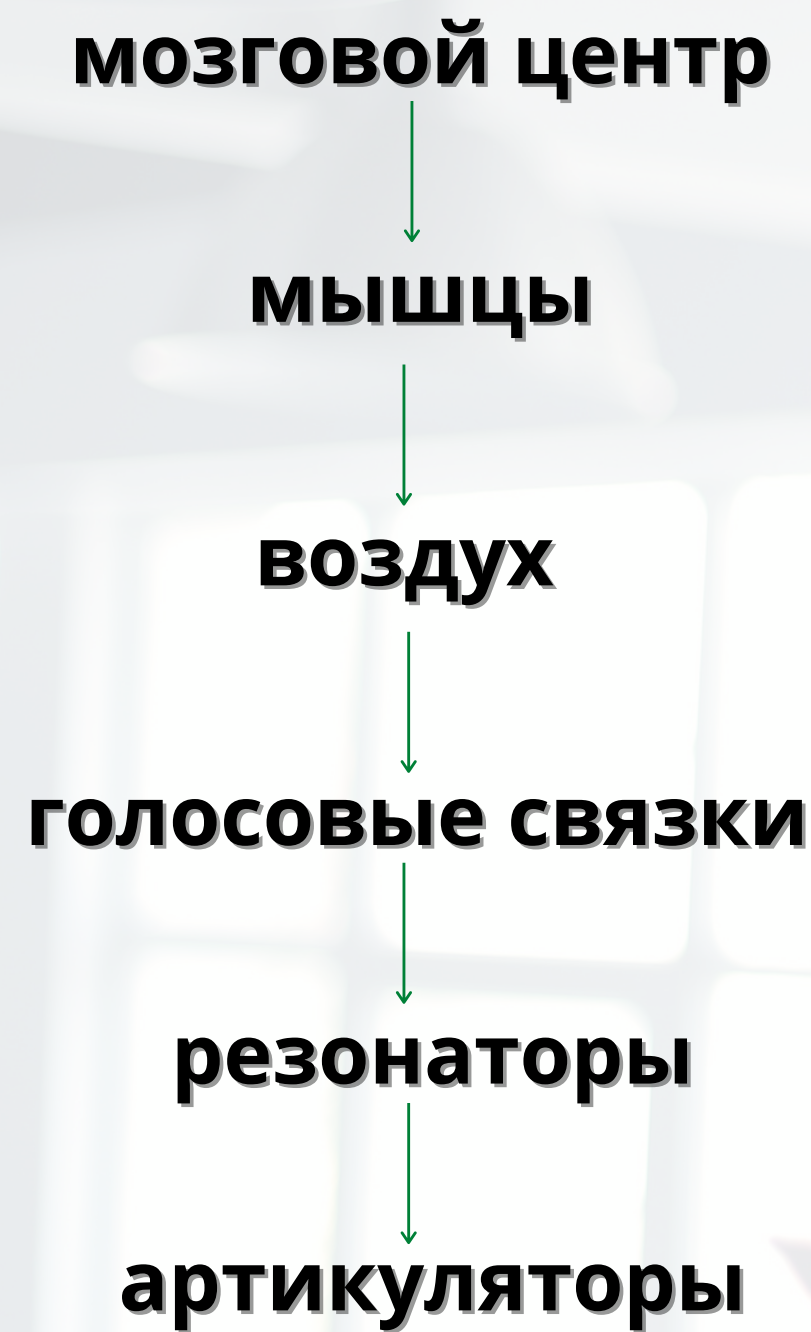
Какими качествами должен обладать хороший оратор?

- знающий
- харизматичный
- с чувством юмора
- вежливый

- дружелюбный
- уважительный
- коммуникативный
- с хорошей дикцией

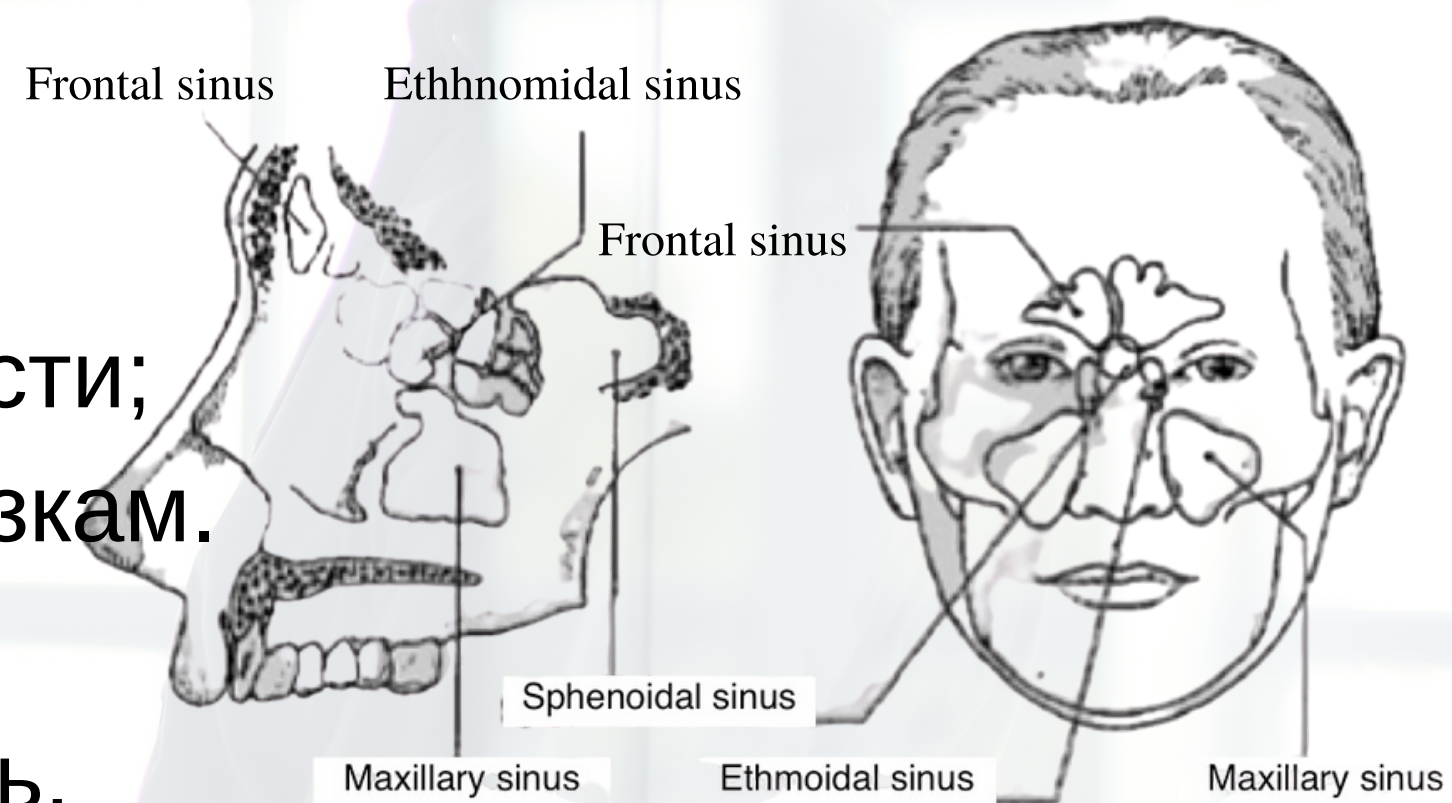


Звукообразование



Голосовое устройство

- Органы дыхания;
- Голосовые связки;
- Резонаторы - гортань, рот и носовые полости;
- Грудной резонатор вниз по голосовым связкам.
Трахея, два больших бронха;
- Артикуляторы - язык, губы, нижняя челюсть, мягкое небо.

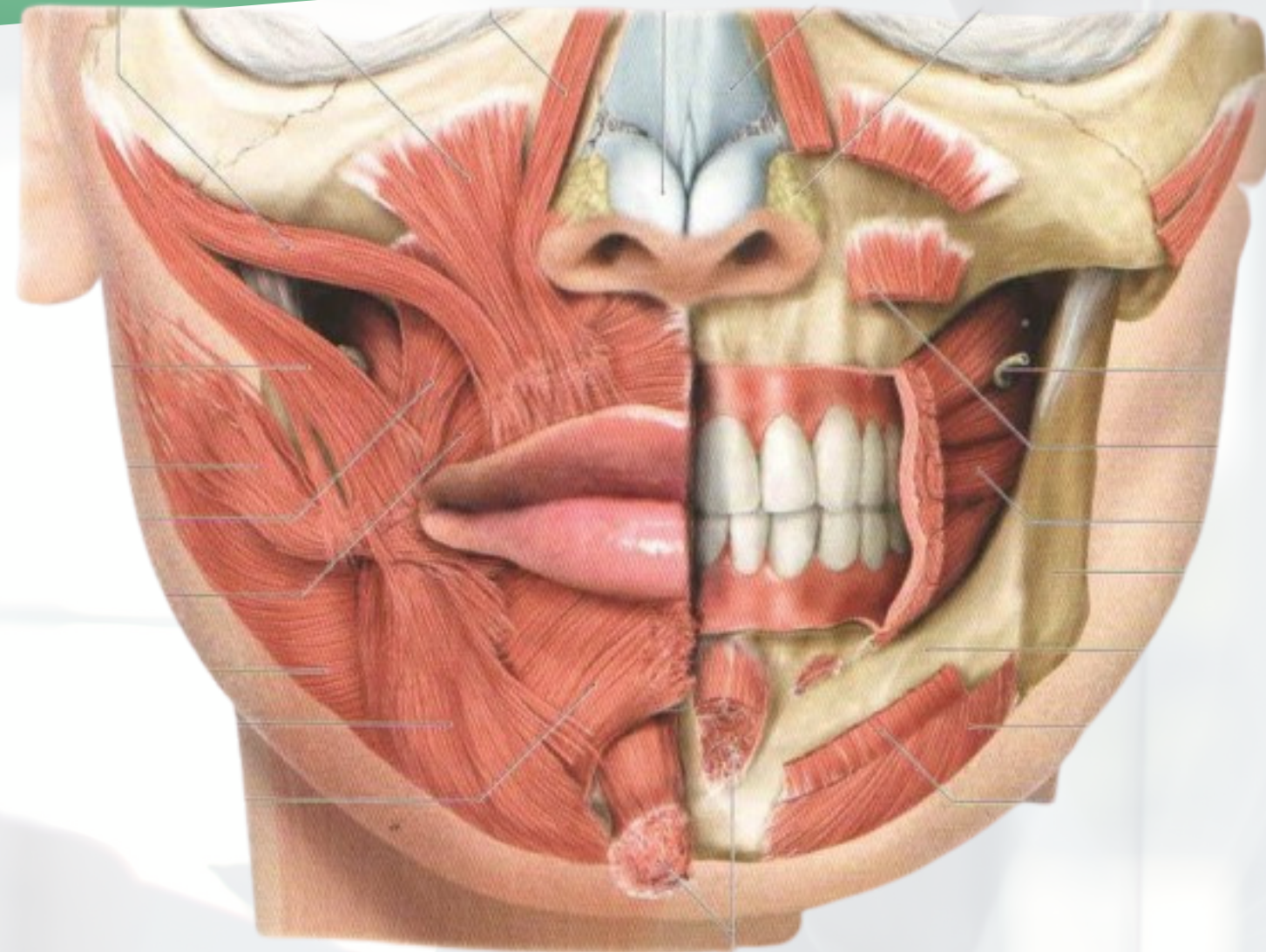


Значение дикции. Основные проблемы.

- Губы без тонуса.
- Недостаточно эластичный язык, неправильное положение языка при произношении звука.
- Неактивное отвисание нижней челюсти (неподвижный рот).

Работа над дикцией

- Дыхание.
- Мышцы рта.



Важно знать

- Что делать с руками?
- Что делать со стрессом?
- Как одеваться?



90'

Тренируй себя!



Less
is
more

Coco Chanel

Как выглядит эффективная презентация?

- единый стиль презентации.
- оптимальный объем информации.
- формула 7x7
- без ярких фонов.

Путь к эффективной презентации

Почему?

↓
Какова цель
презентации?

Что?

↓
Какую информацию
необходимо
предоставить?

Кому?

↓
Кто моя
аудитория?

Как?

↓
Какие средства я
буду использовать,
и как?

День презентации

- Быть вовремя.
- Проверить технику.

Презентация

Вступление

- Зрительный контакт.
- Голос.
- Сегменты аудитории.

Обсуждение

- Юмор.
- Примеры.
- Реакция аудитории.

Вывод

- Краткое содержание.
- Благодарность за внимание.

Спасибо за Ваше внимание!

Per Aspera Ad Astra